

Escrutinio Provisorio Santa Cruz



ELECCIONES
Generales
2011





Comisiones de fomento y parajes





PRESIDENTE - CAÑADON SECO

1



69.30%

Cristina Fernandez de Kirchner
Frente para la Victoria

2



13.24%

Juan Hermes Binner
Frente Amplio Progresista

3



9.93%

Ricardo Alfonsín
Union para el Desarrollo Social

4



2.94%

Alberto Jose Rodriguez Saa
Compromiso Federal

EMPADRONADOS

Total	Votaron	69.44%
818	568	

MESAS

Total	Escrutadas	100.00%
4	4	

VOTOS

Afirmativos: 544	(95.77%)
Blancos: 21	(3.70%)
Nulos: 1	(0.18%)
Recurridos: 1	(0.18%)
Impugnados: 1	(0.18%)

1	Frente para la Victoria		69.30%	377
2	Frente Amplio Progresista		13.24%	72
3	Union para el Desarrollo Social		9.93%	54
4	Compromiso Federal		2.94%	16
5	Frente de Izquierda y de los Trabajadores		2.94%	16
6	Coalicion Civica-ARI		1.65%	9
7	Frente Popular		0.00%	0



SENADOR NACIONAL - CAÑADON SECO

1



60.96%
Gonzalez Pablo
Frente para la Victoria

2



15.30%
Alfredo Anselmo Martinez
Union Civica Radical

3



10.73%
Gerardo Martinez Alvarez
Partido Socialista

4



7.08%
Graciela Ester Reartes
Coalicion Civica-ARI

EMPADRONADOS

Total	Votaron	69.44%
818	568	

MESAS

Total	Escrutadas	100.00%
4	4	

VOTOS

Afirmativos:	438	(77.11%)
Blancos:	126	(22.18%)
Nulos:	4	(0.70%)
Recurridos:	0	(0.00%)
Impugnados:	0	(0.00%)

1	Frente para la Victoria		60.96%	267
2	Union Civica Radical		15.30%	67
3	Partido Socialista		10.73%	47
4	Coalicion Civica-ARI		7.08%	31
5	Partido Obrero		4.34%	19
6	Frente Encuentro Sur		1.60%	7



DIPUTADO NACIONAL - CAÑADON SECO

1  **58.18%**
Mario Alfredo Metaza
Frente para la Victoria

2  **14.25%**
Ricardo Ancell Patterson
Union Civica Radical

3  **10.05%**
Ramon Cesar Amaya
Frente Encuentro Sur

4  **9.58%**
Patricio Rene Hidalgo
Partido Socialista

EMPADRONADOS







Total	Votaron	69.44%
818	568	

MESAS

Total	Escrutadas	100.00%
4	4	

VOTOS

Afirmativos: 428	(75.35%)
Blancos: 138	(24.30%)
Nulos: 2	(0.35%)
Recurridos: 0	(0.00%)
Impugnados: 0	(0.00%)

1	Frente para la Victoria		58.18%	249
2	Union Civica Radical		14.25%	61
3	Frente Encuentro Sur		10.05%	43
4	Partido Socialista		9.58%	41
5	Coalicion Civica-ARI		5.84%	25
6	Partido Obrero		2.10%	9



GOBERNADOR - CAÑADON SECO

1  **50.76%**
Eduardo Costa
Union para vivir mejor

2  **45.82%**
Daniel Roman Peralta
Frente para la Victoria Santacruceña

3  **2.09%**
Jorge Marcelo Cepernic
Encuentro Ciudadano Sur

4  **1.33%**
Norma Dina Villamayor
Partido Obrero

EMPADRONADOS





Total	Votaron	69.44%
818	568	

MESAS

Total	Escrutadas	100.00%
4	4	

VOTOS

Afirmativos: 526	(92.61%)
Blancos: 41	(7.22%)
Nulos: 1	(0.18%)
Recurridos: 0	(0.00%)
Impugnados: 0	(0.00%)

1	Union para vivir mejor		50.76%	267
2	Frente para la Victoria Santacruceña		45.82%	241
3	Encuentro Ciudadano Sur		2.09%	11
4	Partido Obrero		1.33%	7



DIPUTADO PROVINCIAL - CAÑADON SECO

1  **55.76%**
Oscar Sandoval
Frente para la Victoria
Santacruceña

2  **15.29%**
Mariano Crowe Nieto
Partido Socialista

3  **14.59%**
Hector Alberto Roquel
Union Civica Radical

4  **5.88%**
Luis Gonzalez
Coalicion Civica-ARI

EMPADRONADOS








Total	Votaron	69.44%
818	568	

MESAS

Total	Escrutadas	100.00%
4	4	

VOTOS

Afirmativos:	425	(74.82%)
Blancos:	142	(25.00%)
Nulos:	1	(0.18%)
Recurridos:	0	(0.00%)
Impugnados:	0	(0.00%)

1	Frente para la Victoria Santacruceña		55.76%	237
2	Partido Socialista		15.29%	65
3	Union Civica Radical		14.59%	62
4	Coalicion Civica-ARI		5.88%	25
5	Unidos por Santa Cruz		4.47%	19
6	Encuentro Ciudadano Sur		2.12%	9
7	Partido Obrero		1.88%	8



CONSEJO DE LA MAGISTRATURA - CAÑADON SECO

1 **71.01%**
Miriam Analia Aguiar
Frente para la Victoria
Santacruceña

2 **16.52%**
Sergio Ramon Lumachi
Union Civica Radical

3 **6.38%**
Nicolas Ramon Galleguillo
Unidos por Santa Cruz

4 **3.48%**
Andres Rodolfo Vivanco
Encuentro Ciudadano Sur

EMPADRONADOS

Total	Votaron	69.44%
818	568	

MESAS

Total	Escrutadas	100.00%
4	4	

VOTOS

Afirmativos:	345	(60.74%)
Blancos:	223	(39.26%)
Nulos:	0	(0.00%)
Recurridos:	0	(0.00%)
Impugnados:	0	(0.00%)

1	Frente para la Victoria Santacruceña		71.01%	245
2	Union Civica Radical		16.52%	57
3	Unidos por Santa Cruz		6.38%	22
4	Encuentro Ciudadano Sur		3.48%	12
5	Partido Obrero		2.61%	9



DIPUTADO POR MUNICIPIO - CAÑADON SECO

1 **59.96%**
Frente para la Victoria
Santacruceña
- Osvaldo Cabrera
- Alexis Quintana
- Pablo Fernandez

2 **36.95%**
Union para Vivir Mejor en Caleta Olivia
- Heraldo Juan Manni
- D D
- Enrique Alfredo Mu?oz

3 **1.77%**
Partido Obrero
- Claudia Fernandez

4 **1.33%**
Encuentro Ciudadano
- Jorge Grazon

EMPADRONADOS

Total	Votaron	69.44%
818	568	

MESAS

Total	Escrutadas	100.00%
4	4	

VOTOS

Afirmativos: 452	79.58%
Bancos: 116	20.42%
Nulos: 0	0.00%
Recurridos: 0	0.00%
Impugnados: 0	0.00%

1	Osvaldo Cabrera Con todos por Caleta		20.35%	92
2	Alexis Quintana Mejor para Todos		14.38%	65
3	Heraldo Juan Manni Todos por Caleta		12.83%	58
4	D D Lista Roja Amigos del Pueblo		8.85%	40
5	Pablo Fernandez La Mejor Opcion es con Vos		8.41%	38
6	Roberto Martinez Caleta Gana		8.19%	37
7	Marcelo Gomez Socialismo Activo		6.86%	31
8	Erique Alfredo Mu?oz Cambio Radical		5.09%	23
9	Hugo Suarez Por una Sociedad mas Justa y Armonica		4.20%	19
10	Hector Omar Gomez Lista Blanca de Todos		3.98%	18
11	Clara Montenegro Frente Renovador Caletense		1.77%	8
12	Claudia Fernandez Partido Obrero		1.77%	8
13	Jorge Grazon Opcion Transformadora		1.33%	6
14	Julio Argentino Lopez Juntos Si		0.88%	4
15	Maria Fernanda Franco Caleta va a estar Mejor		0.88%	4
16	Mario Raul Godoy Movimiento Comunidad Unida		0.22%	1



PRESIDENTE - EL CHALTEN

1



76.13%

Cristina Fernandez de Kirchner
Frente para la Victoria

2



11.15%

Juan Hermes Binner
Frente Amplio Progresista

3



5.23%

Ricardo Alfonsín
Union para el Desarrollo Social

4



3.14%

Jorge Altamira
Frente de Izquierda y de los Trabajadores

EMPADRONADOS

Total	Votaron	59.64%
1006	600	

MESAS

Total	Escrutadas	100.00%
4	4	

VOTOS

Afirmativos:	574	(95.67%)
Blancos:	12	(2.00%)
Nulos:	14	(2.33%)
Recurridos:	0	(0.00%)
Impugnados:	0	(0.00%)

1	Frente para la Victoria		76.13%	437
2	Frente Amplio Progresista		11.15%	64
3	Union para el Desarrollo Social		5.23%	30
4	Frente de Izquierda y de los Trabajadores		3.14%	18
5	Coalicion Civica-ARI		2.61%	15
6	Compromiso Federal		1.22%	7
7	Frente Popular		0.52%	3



SENADOR NACIONAL - EL CHALTEN

1  **65.98%**
Gonzalez Pablo
Frente para la Victoria

2  **12.15%**
Alfredo Anselmo Martinez
Union Civica Radical

3  **7.48%**
Gerardo Martinez Alvarez
Partido Socialista

4  **5.23%**
Gustavo Antonio Bustos
Frente Encuentro Sur

EMPADRONADOS







Total	Votaron	59.64%
1006	600	

MESAS

Total	Escrutadas	100.00%
4	4	

VOTOS

Afirmativos: 535	(89.17%)
Blancos: 54	(9.00%)
Nulos: 11	(1.83%)
Recurridos: 0	(0.00%)
Impugnados: 0	(0.00%)

1	Frente para la Victoria		65.98%	353
2	Union Civica Radical		12.15%	65
3	Partido Socialista		7.48%	40
4	Frente Encuentro Sur		5.23%	28
5	Partido Obrero		4.86%	26
6	Coalicion Civica-ARI		4.30%	23



DIPUTADO NACIONAL - EL CHALTEN

1  **66.02%**
Mario Alfredo Metaza
Frente para la Victoria

2  **11.58%**
Ricardo Ancell Patterson
Union Civica Radical

3  **7.72%**
Patricio Rene Hidalgo
Partido Socialista

4  **5.21%**
Ramon Cesar Amaya
Frente Encuentro Sur

EMPADRONADOS







Total	Votaron	59.64%
1006	600	

MESAS

Total	Escrutadas	100.00%
4	4	

VOTOS

Afirmativos: 518	(86.33%)
Blancos: 70	(11.67%)
Nulos: 12	(2.00%)
Recurridos: 0	(0.00%)
Impugnados: 0	(0.00%)

1	Frente para la Victoria		66.02%	342
2	Union Civica Radical		11.58%	60
3	Partido Socialista		7.72%	40
4	Frente Encuentro Sur		5.21%	27
5	Partido Obrero		5.21%	27
6	Coalicion Civica-ARI		4.25%	22



GOBERNADOR - EL CHALTEN

1  **58.29%**
Daniel Roman Peralta
Frente para la Victoria
Santacruceña

2  **27.99%**
Eduardo Costa
Union para vivir mejor

3  **10.16%**
Jorge Marcelo Cepernic
Encuentro Ciudadano Sur

4  **3.57%**
Norma Dina Villamayor
Partido Obrero

EMPADRONADOS





Total	Votaron	59.64%
1006	600	

MESAS

Total	Escrutadas	100.00%
4	4	

VOTOS

Afirmativos:	561	(93.50%)
Blancos:	26	(4.33%)
Nulos:	13	(2.17%)
Recurridos:	0	(0.00%)
Impugnados:	0	(0.00%)

1	Frente para la Victoria Santacruceña		58.29%	327
2	Union para vivir mejor		27.99%	157
3	Encuentro Ciudadano Sur		10.16%	57
4	Partido Obrero		3.57%	20



DIPUTADO PROVINCIAL - EL CHALTEN

1  **64.74%**
Oscar Sandoval
Frente para la Victoria
Santacruceña

2  **10.79%**
Hector Alberto Roquel
Union Civica Radical

3  **8.86%**
Hector Barabino
Encuentro Ciudadano Sur

4  **5.97%**
Mariano Crowe Nieto
Partido Socialista

EMPADRONADOS








Total	Votaron	59.64%
1006	600	

MESAS

Total	Escrutadas	100.00%
4	4	

VOTOS

Afirmativos: 519	(86.50%)
Blancos: 68	(11.33%)
Nulos: 13	(2.17%)
Recurridos: 0	(0.00%)
Impugnados: 0	(0.00%)

1	Frente para la Victoria Santacruceña		64.74%	336
2	Union Civica Radical		10.79%	56
3	Encuentro Ciudadano Sur		8.86%	46
4	Partido Socialista		5.97%	31
5	Partido Obrero		4.62%	24
6	Coalicion Civica-ARI		3.08%	16
7	Unidos por Santa Cruz		1.93%	10



CONSEJO DE LA MAGISTRATURA - EL CHALTEN

1  **70.91%**
Miriam Analía Aguiar
Frente para la Victoria
Santacruceña

2  **11.46%**
Andrés Rodolfo Vivanco
Encuentro Ciudadano Sur

3  **10.62%**
Sergio Ramon Lumachi
Union Cívica Radical

4  **5.31%**
Alberto Daniel Arias
Partido Obrero

EMPADRONADOS






Total	Votaron	59.64%
1006	600	

MESAS

Total	Escrutadas	100.00%
4	4	

VOTOS

Afirmativos: 471	(78.50%)
Blancos: 117	(19.50%)
Nulos: 12	(2.00%)
Recurridos: 0	(0.00%)
Impugnados: 0	(0.00%)

1	Frente para la Victoria Santacruceña		70.91%	334
2	Encuentro Ciudadano Sur		11.46%	54
3	Union Cívica Radical		10.62%	50
4	Partido Obrero		5.31%	25
5	Unidos por Santa Cruz		1.70%	8



DIPUTADO POR MUNICIPIO - EL CHALTEN



1	Erico Kahlke La Esperanza Vuelve		48.09%	214
2	Miguel Guanes Primero Calafate		40.22%	179
3	Guillermo Steller Por los Derechos de Todos		9.44%	42
4	Fernando Gabriel Cervo Compromiso y Participacion		2.25%	10

EMPADRONADOS

Total	Votaron	59.64%
1006	600	

MESAS

Total	Escrutadas	100.00%
4	4	

VOTOS

Afirmativos: 445	74.17%
Blancos: 147	24.50%
Nulos: 8	1.33%
Recurridos: 0	0.00%
Impugnados: 0	0.00%



PRESIDENTE - JARAMILLO

1



90.74%

Cristina Fernandez de Kirchner
Frente para la Victoria

2



7.41%

Ricardo Alfonsín
Union para el Desarrollo Social

3



1.23%

Juan Hermes Binner
Frente Amplio Progresista

4



0.41%

Duhalde Eduardo
Frente Popular

EMPADRONADOS

Total	Votaron	82.77%
621	514	

MESAS

Total	Escrutadas	100.00%
3	3	

VOTOS

Afirmativos: 486	(94.55%)
Blancos: 26	(5.06%)
Nulos: 2	(0.39%)
Recurridos: 0	(0.00%)
Impugnados: 0	(0.00%)

1	Frente para la Victoria		90.74%	441
2	Union para el Desarrollo Social		7.41%	36
3	Frente Amplio Progresista		1.23%	6
4	Frente Popular		0.41%	2
5	Coalicion Civica-ARI		0.21%	1
6	Frente de Izquierda y de los Trabajadores		0.00%	0
7	Compromiso Federal		0.00%	0



SENADOR NACIONAL - JARAMILLO

1  **87.42%**
Gonzalez Pablo
Frente para la Victoria

2  **10.85%**
Alfredo Anselmo Martinez
Union Civica Radical

3  **0.65%**
Gerardo Martinez Alvarez
Partido Socialista

4  **0.65%**
Gustavo Antonio Bustos
Frente Encuentro Sur

EMPADRONADOS







Total	Votaron	82.77%
621	514	

MESAS

Total	Escrutadas	100.00%
3	3	

VOTOS

Afirmativos: 461	(89.69%)
Blancos: 50	(9.73%)
Nulos: 3	(0.58%)
Recurridos: 0	(0.00%)
Impugnados: 0	(0.00%)

1	Frente para la Victoria		87.42%	403
2	Union Civica Radical		10.85%	50
3	Partido Socialista		0.65%	3
4	Frente Encuentro Sur		0.65%	3
5	Coalicion Civica-ARI		0.43%	2
6	Partido Obrero		0.00%	0



DIPUTADO NACIONAL - JARAMILLO

1  **87.83%**
Mario Alfredo Metaza
Frente para la Victoria

2  **10.84%**
Ricardo Ancell Patterson
Union Civica Radical

3  **0.88%**
Patricio Rene Hidalgo
Partido Socialista

4  **0.22%**
Eduardo Emilio Sosa
Coalicion Civica-ARI

EMPADRONADOS






Total	Votaron	82.77%
621	514	

MESAS

Total	Escrutadas	100.00%
3	3	

VOTOS

Afirmativos:	452	(87.94%)
Blancos:	58	(11.28%)
Nulos:	4	(0.78%)
Recurridos:	0	(0.00%)
Impugnados:	0	(0.00%)

1	Frente para la Victoria		87.83%	397
2	Union Civica Radical		10.84%	49
3	Partido Socialista		0.88%	4
4	Coalicion Civica-ARI		0.22%	1
5	Frente Encuentro Sur		0.22%	1
6	Partido Obrero		0.00%	0



GOBERNADOR - JARAMILLO

1



78.93%

Daniel Roman Peralta
Frente para la Victoria
Santacruceña

2



20.25%

Eduardo Costa
Union para vivir mejor

3



0.83%

Jorge Marcelo Cepernic
Encuentro Ciudadano Sur

4



0.00%

Norma Dina Villamayor
Partido Obrero

EMPADRONADOS

Total	Votaron	82.77%
621	514	

MESAS

Total	Escrutadas	100.00%
3	3	

VOTOS

Afirmativos: 484	(94.16%)
Blancos: 28	(5.45%)
Nulos: 2	(0.39%)
Recurridos: 0	(0.00%)
Impugnados: 0	(0.00%)

1	Frente para la Victoria Santacruceña		78.93%	382
2	Union para vivir mejor		20.25%	98
3	Encuentro Ciudadano Sur		0.83%	4
4	Partido Obrero		0.00%	0



DIPUTADO PROVINCIAL - JARAMILLO

1  **84.91%**
Oscar Sandoval
Frente para la Victoria
Santacruceña

2  **12.16%**
Hector Alberto Roquel
Union Civica Radical

3  **1.58%**
Pedro Alberto Nuñez
Unidos por Santa Cruz

4  **0.68%**
Mariano Crowe Nieto
Partido Socialista

EMPADRONADOS






Total	Votaron	82.77%
621	514	

MESAS

Total	Escrutadas	100.00%
3	3	

VOTOS

Afirmativos:	444	(86.38%)
Blancos:	68	(13.23%)
Nulos:	2	(0.39%)
Recurridos:	0	(0.00%)
Impugnados:	0	(0.00%)

1	Frente para la Victoria Santacruceña		84.91%	377
2	Union Civica Radical		12.16%	54
3	Unidos por Santa Cruz		1.58%	7
4	Partido Socialista		0.68%	3
5	Encuentro Ciudadano Sur		0.68%	3
6	Partido Obrero		0.00%	0
7	Coalicion Civica-ARI		0.00%	0



CONSEJO DE LA MAGISTRATURA - JARAMILLO

1  **88.94%**
Miriam Analia Aguiar
Frente para la Victoria
Santacruceña

2  **9.22%**
Sergio Ramon Lumachi
Union Civica Radical

3  **1.38%**
Nicolas Ramon Galleguillo
Unidos por Santa Cruz

4  **0.46%**
Andres Rodolfo Vivanco
Encuentro Ciudadano Sur

EMPADRONADOS





Total	Votaron	82.77%
621	514	

MESAS

Total	Escrutadas	100.00%
3	3	

VOTOS

Afirmativos: 434	(84.44%)
Blancos: 66	(12.84%)
Nulos: 2	(0.39%)
Recurridos: 12	(2.33%)
Impugnados: 0	(0.00%)

1	Frente para la Victoria Santacruceña		88.94%	386
2	Union Civica Radical		9.22%	40
3	Unidos por Santa Cruz		1.38%	6
4	Encuentro Ciudadano Sur		0.46%	2
5	Partido Obrero		0.00%	0



DIPUTADO POR MUNICIPIO - JARAMILLO

1 **96.71%**
Frente para la Victoria
Santacruceña
- Manuel Sotomayor
- Luis Mascherini
- Carlos Laperchuk

2 **3.29%**
Union para Vivir Mejor en Pico Truncado
- Sandra Viviana Carrizo
- Jorge Hugo Villagra
- Jorge Hugo Villagra

3 **0.27%**
Encuentro Ciudadano
- Jorge Bilbao
- Fernando Andres Cruz

EMPADRONADOS

Total	Votaron	82.77%
621	514	

MESAS

Total	Escrutadas	100.00%
3	3	

VOTOS

Afirmativos: 365	71.01%
Blancos: 148	28.79%
Nulos: 1	0.19%
Recurridos: 0	0.00%
Impugnados: 0	0.00%

1	Manuel Sotomayor Primero Pico Truncado		81.92%	299
2	Luis Mascherini La Corriente		3.84%	14
3	Carlos Laperchuk Truncado Siempre Adelante		3.29%	12
4	Marcelo Fuentes Adelante Truncado		2.74%	10
5	Margarita del Carmen Benitez Por un Truncado para Todos		2.74%	10
6	Juan Carlos Nieto Pueblo para Todos		2.19%	8
7	Sandra Viviana Carrizo Tenele Fe		1.64%	6
8	Jorge Hugo Villagra Participacion para el Cambio		1.37%	5
9	Jorge Hugo Villagra Para Vivir Mejor en Truncado		0.27%	1
10	Jorge Bilbao Frente Encuentro Sur		0.00%	0
11	Daniel Horacio Diaz Facon Grande		0.00%	0
12	Sandra Viviana Carrizo Yo Quiero el Cambio y Vos?		0.00%	0
13	Fernando Andres Cruz Opcion Transformadora Progresista		0.00%	0
14	Aris Alberto Kiessling Ojeda Vamos por el Cambio		0.00%	0



PRESIDENTE - LA ESPERANZA

1



100.00%

Cristina Fernandez de Kirchner
Frente para la Victoria

2



0.00%

Ricardo Alfonsín
Union para el Desarrollo Social

3



0.00%

Alberto José Rodríguez Saa
Compromiso Federal

4



0.00%

Duhalde Eduardo
Frente Popular

EMPADRONADOS

Total	Votaron	
55	31	56.36%

MESAS

Total	Escrutadas	
1	1	100.00%

VOTOS

Afirmativos: 24	(77.42%)
Blancos: 6	(19.35%)
Nulos: 1	(3.23%)
Recurridos: 0	(0.00%)
Impugnados: 0	(0.00%)

1	Frente para la Victoria	100.00%	24
2	Union para el Desarrollo Social	0.00%	0
3	Compromiso Federal	0.00%	0
4	Frente Popular	0.00%	0
5	Frente de Izquierda y de los Trabajadores	0.00%	0
6	Coalicion Civica-ARI	0.00%	0
7	Frente Amplio Progresista	0.00%	0



SENADOR NACIONAL - LA ESPERANZA

1  **82.61%**
Gonzalez Pablo
Frente para la Victoria

2  **17.39%**
Alfredo Anselmo Martinez
Union Civica Radical

3  **0.00%**
Omar Daniel Latini
Partido Obrero

4  **0.00%**
Gustavo Antonio Bustos
Frente Encuentro Sur

EMPADRONADOS



Total	Votaron	56.36%
55	31	

MESAS

Total	Escrutadas	100.00%
1	1	

VOTOS

Afirmativos: 23	(74.19%)
Blancos: 7	(22.58%)
Nulos: 1	(3.23%)
Recurridos: 0	(0.00%)
Impugnados: 0	(0.00%)

1	Frente para la Victoria		82.61%	19
2	Union Civica Radical		17.39%	4
3	Partido Obrero		0.00%	0
4	Frente Encuentro Sur		0.00%	0
5	Coalicion Civica-ARI		0.00%	0
6	Partido Socialista		0.00%	0



DIPUTADO NACIONAL - LA ESPERANZA

1  **81.82%**
Mario Alfredo Metaza
Frente para la Victoria

2  **18.18%**
Ricardo Ancell Patterson
Union Civica Radical

3  **0.00%**
Patricio Rene Hidalgo
Partido Socialista

4  **0.00%**
Eduardo Emilio Sosa
Coalicion Civica-ARI

EMPADRONADOS



Total	Votaron	56.36%
55	31	

MESAS

Total	Escrutadas	100.00%
1	1	

VOTOS

Afirmativos: 22	(70.97%)
Blancos: 8	(25.81%)
Nulos: 1	(3.23%)
Recurridos: 0	(0.00%)
Impugnados: 0	(0.00%)

1	Frente para la Victoria		81.82%	18
2	Union Civica Radical		18.18%	4
3	Partido Socialista		0.00%	0
4	Coalicion Civica-ARI		0.00%	0
5	Frente Encuentro Sur		0.00%	0
6	Partido Obrero		0.00%	0



GOBERNADOR - LA ESPERANZA

1  **70.37%**
Daniel Roman Peralta
Frente para la Victoria
Santacruceña

2  **25.93%**
Eduardo Costa
Union para vivir mejor

3  **3.70%**
Jorge Marcelo Cepernic
Encuentro Ciudadano Sur

4  **0.00%**
Norma Dina Villamayor
Partido Obrero

EMPADRONADOS




Total	Votaron	56.36%
55	31	

MESAS

Total	Escrutadas	100.00%
1	1	

VOTOS

Afirmativos: 27	(87.10%)
Blancos: 3	(9.68%)
Nulos: 1	(3.23%)
Recurridos: 0	(0.00%)
Impugnados: 0	(0.00%)

1	Frente para la Victoria Santacruceña		70.37%	19
2	Union para vivir mejor		25.93%	7
3	Encuentro Ciudadano Sur		3.70%	1
4	Partido Obrero		0.00%	0



DIPUTADO PROVINCIAL - LA ESPERANZA

1  **80.95%**
Oscar Sandoval
Frente para la Victoria
Santacruceña

2  **19.05%**
Hector Alberto Roquel
Union Civica Radical

3  **0.00%**
Pedro Alberto Nuñez
Unidos por Santa Cruz

4  **0.00%**
Miguel Angel Del Pla
Partido Obrero

EMPADRONADOS



Total	Votaron	56.36%
55	31	

MESAS

Total	Escrutadas	100.00%
1	1	

VOTOS

Afirmativos: 21	(67.74%)
Blancos: 9	(29.03%)
Nulos: 1	(3.23%)
Recurridos: 0	(0.00%)
Impugnados: 0	(0.00%)

1	Frente para la Victoria Santacruceña		80.95%	17
2	Union Civica Radical		19.05%	4
3	Unidos por Santa Cruz		0.00%	0
4	Partido Obrero		0.00%	0
5	Partido Socialista		0.00%	0
6	Encuentro Ciudadano Sur		0.00%	0
7	Coalicion Civica-ARI		0.00%	0



CONSEJO DE LA MAGISTRATURA - LA ESPERANZA

1  **80.00%**
Miriam Analia Aguiar
Frente para la Victoria
Santacruceña

2  **20.00%**
Sergio Ramon Lumachi
Union Civica Radical

3  **0.00%**
Nicolas Ramon Galleguillo
Unidos por Santa Cruz

4  **0.00%**
Andres Rodolfo Vivanco
Encuentro Ciudadano Sur

EMPADRONADOS



Total	Votaron	56.36%
55	31	

MESAS

Total	Escrutadas	100.00%
1	1	

VOTOS

Afirmativos: 20	(64.52%)
Blancos: 10	(32.26%)
Nulos: 1	(3.23%)
Recurridos: 0	(0.00%)
Impugnados: 0	(0.00%)

1	Frente para la Victoria Santacruceña		80.00%	16
2	Union Civica Radical		20.00%	4
3	Unidos por Santa Cruz		0.00%	0
4	Encuentro Ciudadano Sur		0.00%	0
5	Partido Obrero		0.00%	0



DIPUTADO POR MUNICIPIO - LA ESPERANZA

1 **75.00%**
**Frente para la Victoria
Santacruceña**
 - Osvaldo Scippo
 - Francisco Mansilla
 - Adriana del Carmen Reyes

2 **25.00%**
Unidos por Rio Gallegos
 - Alicia Hebe Campbell
 - Jose Antonio Aguila
 - Pedro Alejandro Valenzuela

3 **5.00%**
Encuentro Ciudadano
 - Gabriel Esteban Oliva

4 **5.00%**
Partido Obrero
 - Graciela Fierro

EMPADRONADOS

Total	Votaron	56.36%
55	31	

MESAS

Total	Escrutadas	100.00%
1	1	

VOTOS

Afirmativos: 20	64.52%
Blancos: 10	32.26%
Nulos: 1	3.23%
Recurridos: 0	0.00%
Impugnados: 0	0.00%

1	Osvaldo Scippo Sumate		25.00%	5
2	Francisco Mansilla Rio Gallegos Para Todos		20.00%	4
3	Adriana Reyes Fuerza Santacruceña		15.00%	3
4	Alicia Hebe Campbell Alternativa		10.00%	2
5	Jose Antonio Aguila Sigamos Adelante		10.00%	2
6	Mauricio Gomez Bull Por la Ciudad que Queremos		5.00%	1
7	Jose Antonio Navarro Por la Victoria		5.00%	1
8	Luis Alberto Maraschin Por Rio Gallegos		5.00%	1
9	Pedro Alejandro Valenzuela Junto a Vos		5.00%	1
10	Pedro Enrique Garcia Una Ciudad para Vivir Mejor		0.00%	0
11	Humberto Irusta Acepta el Desafio		0.00%	0
12	Luis Barrientos Cerca		0.00%	0
13	Guillermo Herrera Encuentro Civico		0.00%	0
14	Rosa Gladys Uribe Suriabre Al Servicio del Pueblo		0.00%	0
15	Graciela Fierro Partido Obrero		0.00%	0
16	Daniel Osvaldo Gatti Una Ciudad Moderna		0.00%	0
17	Gabriel Esteban Oliva Encuentro Ciudadano		0.00%	0
18	Pablo Noguera Frente Municipal para la Victoria		0.00%	0
19	Gustavo Martinez Construyamos Juntos		0.00%	0
20	Italo Bringas Rio Gallegos al Futuro		0.00%	0
21	Maria Galceran Orieta es Gallegos		0.00%	0



PRESIDENTE - TRES LAGOS

1



87.10%

Cristina Fernandez de Kirchner
Frente para la Victoria

2



9.68%

Ricardo Alfonsín
Union para el Desarrollo Social

3



2.42%

Juan Hermes Binner
Frente Amplio Progresista

4



0.81%

Duhalde Eduardo
Frente Popular

EMPADRONADOS

Total	Votaron	66.84%
187	125	

MESAS

Total	Escrutadas	100.00%
1	1	

VOTOS

Afirmativos:	124	(99.20%)
Blancos:	1	(0.80%)
Nulos:	0	(0.00%)
Recurridos:	0	(0.00%)
Impugnados:	0	(0.00%)

1	Frente para la Victoria		87.10%	108
2	Union para el Desarrollo Social		9.68%	12
3	Frente Amplio Progresista		2.42%	3
4	Frente Popular		0.81%	1
5	Frente de Izquierda y de los Trabajadores		0.00%	0
6	Compromiso Federal		0.00%	0
7	Coalicion Civica-ARI		0.00%	0



SENADOR NACIONAL - TRES LAGOS

1  **82.64%**
Gonzalez Pablo
Frente para la Victoria

2  **14.88%**
Alfredo Anselmo Martinez
Union Civica Radical







3  **1.65%**
Gustavo Antonio Bustos
Frente Encuentro Sur

4  **0.83%**
Gerardo Martinez Alvarez
Partido Socialista

EMPADRONADOS		
Total	Votaron	66.84%
187	125	

MESAS		
Total	Escrutadas	100.00%
1	1	

VOTOS	
Afirmativos: 121	(96.80%)
Blancos: 4	(3.20%)
Nulos: 0	(0.00%)
Recurridos: 0	(0.00%)
Impugnados: 0	(0.00%)

1	Frente para la Victoria		82.64%	100
2	Union Civica Radical		14.88%	18
3	Frente Encuentro Sur		1.65%	2
4	Partido Socialista		0.83%	1
5	Coalicion Civica-ARI		0.00%	0
6	Partido Obrero		0.00%	0



DIPUTADO NACIONAL - TRES LAGOS

1  **80.51%**
Mario Alfredo Metaza
Frente para la Victoria

2  **16.95%**
Ricardo Ancell Patterson
Union Civica Radical

3  **1.69%**
Ramon Cesar Amaya
Frente Encuentro Sur

4  **0.85%**
Patricio Rene Hidalgo
Partido Socialista

EMPADRONADOS





Total	Votaron	66.84%
187	125	

MESAS

Total	Escrutadas	100.00%
1	1	

VOTOS

Afirmativos:	118	(94.40%)
Blancos:	7	(5.60%)
Nulos:	0	(0.00%)
Recurridos:	0	(0.00%)
Impugnados:	0	(0.00%)

1	Frente para la Victoria		80.51%	95
2	Union Civica Radical		16.95%	20
3	Frente Encuentro Sur		1.69%	2
4	Partido Socialista		0.85%	1
5	Coalicion Civica-ARI		0.00%	0
6	Partido Obrero		0.00%	0



GOBERNADOR - TRES LAGOS

1  **78.23%**
Daniel Roman Peralta
Frente para la Victoria
Santacruceña

2  **17.74%**
Eduardo Costa
Union para vivir mejor

3  **4.03%**
Jorge Marcelo Cepernic
Encuentro Ciudadano Sur

4  **0.00%**
Norma Dina Villamayor
Partido Obrero

EMPADRONADOS




Total	Votaron	66.84%
187	125	

MESAS

Total	Escrutadas	100.00%
1	1	

VOTOS

Afirmativos:	124	(99.20%)
Blancos:	1	(0.80%)
Nulos:	0	(0.00%)
Recurridos:	0	(0.00%)
Impugnados:	0	(0.00%)

1	Frente para la Victoria Santacruceña		78.23%	97
2	Union para vivir mejor		17.74%	22
3	Encuentro Ciudadano Sur		4.03%	5
4	Partido Obrero		0.00%	0



DIPUTADO PROVINCIAL - TRES LAGOS

1  **79.65%**
Oscar Sandoval
Frente para la Victoria
Santacruceña

2  **17.70%**
Hector Alberto Roquel
Union Civica Radical

3  **0.88%**
Pedro Alberto Nuñez
Unidos por Santa Cruz

4  **0.88%**
Mariano Crowe Nieto
Partido Socialista

EMPADRONADOS






Total	Votaron	66.84%
187	125	

MESAS

Total	Escrutadas	100.00%
1	1	

VOTOS

Afirmativos: 113	(90.40%)
Blancos: 12	(9.60%)
Nulos: 0	(0.00%)
Recurridos: 0	(0.00%)
Impugnados: 0	(0.00%)

1	Frente para la Victoria Santacruceña		79.65%	90
2	Union Civica Radical		17.70%	20
3	Unidos por Santa Cruz		0.88%	1
4	Partido Socialista		0.88%	1
5	Encuentro Ciudadano Sur		0.88%	1
6	Coalicion Civica-ARI		0.00%	0
7	Partido Obrero		0.00%	0



CONSEJO DE LA MAGISTRATURA - TRES LAGOS

1 **84.68%**
Miriam Analia Aguiar
Frente para la Victoria
Santacruceña

2 **12.61%**
Sergio Ramon Lumachi
Union Civica Radical

3 **1.80%**
Andres Rodolfo Vivanco
Encuentro Ciudadano Sur

4 **0.90%**
Nicolas Ramon Galleguillo
Unidos por Santa Cruz

EMPADRONADOS

Total	Votaron	66.84%
187	125	

MESAS

Total	Escrutadas	100.00%
1	1	

VOTOS

Afirmativos: 111	(88.80%)
Blancos: 14	(11.20%)
Nulos: 0	(0.00%)
Recurridos: 0	(0.00%)
Impugnados: 0	(0.00%)

1	Frente para la Victoria Santacruceña		84.68%	94
2	Union Civica Radical		12.61%	14
3	Encuentro Ciudadano Sur		1.80%	2
4	Unidos por Santa Cruz		0.90%	1
5	Partido Obrero		0.00%	0



DIPUTADO POR MUNICIPIO - TRES LAGOS



1	Erico Kahlke La Esperanza Vuelve		71.58%	68
2	Miguel Guanes Primero Calafate		26.32%	25
3	Guillermo Steller Por los Derechos de Todos		2.11%	2
4	Fernando Gabriel Cervo Compromiso y Participacion		0.00%	0

EMPADRONADOS

Total	Votaron	66.84%
187	125	

MESAS

Total	Escrutadas	100.00%
1	1	

VOTOS

Afirmativos: 95	76.00%
Blancos: 32	25.60%
Nulos: 0	0.00%
Recurridos: 0	0.00%
Impugnados: 0	0.00%